

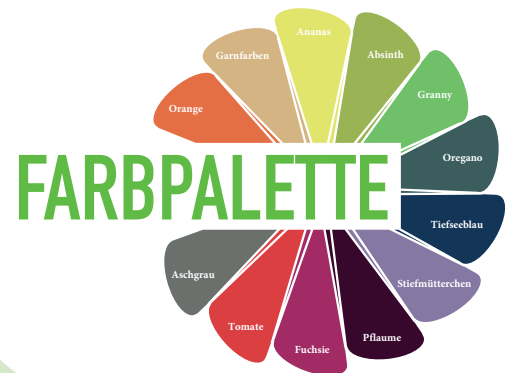
© Acime Frame - AFMARKENFR-FP52-0123-Januar 2024
Abbildungen nicht vertraglich bindend



Französische
Herstellung 



- 100 % elektrisches Produkt
- Produktstabilität
- Vielseitige Einsatzmöglichkeiten
- Einfache Reinigung



Vertrieb in Deutschland
Brölstr. 60 | 51545 Waldbröl
Büro: 02291 857 10 55 | E-Mail: acimegmbh@acimeframe.com
www.acimeframe.de



**Umwelt-
garantie**



**2 Jahre
Garantie**



**Kunden-
dienst**

Design- und Produktionsstätte

1, avenue de l'Europe | 62720 Rinxent | Frankreich



DUA FEMINA XXL

Krankenhaus-
liege

BASIS

- Stahl-Grundgestell mit Pulverbeschichtung
- URBAN-Polsterung mit gespannten Kanten
- Elektrische Höhenverstellung
- Liegenabdeckrollen
- Elektrische Rückenlehne
- Fußgestell mit einklappbaren Rollen
- Kabelgebundene Handfernbedienung



OPTIONEN & ZUBEHÖR

(unvollständige Liste)

- 1 Armlehne mit einfacher Stange Ø 16 mm (pro Stück)
- 2 Beinstütze nach Goepel
- 3 Skot-Seitengitter
- 4 Batterie
- 5 Feststellkloben
- 6 Handfernbedienung
- 7 Steigbügel (pro Paar)
- 8 Universalschiene
- 9 Einfacher Infusionsständer
- 10 Bedienung über Fußpedale



Gesamtbreite: 820 mm
Breite der Sitzfläche: 820 mm
Höchstbelastung: 320 kg



PATIENTENKOMFORT

Polsterung mit HR35-Schaum, 80 mm dick (60 mm bei der gespannten Polsterung)



ERGONOMIE

Ergonomisches Design; anpassungsfähig dank der vielen Optionen



SICHERHEIT

Eine solide Struktur und ein stabiles Fußteil; Einklemmschutz



HYGIENE

Eine glatte, leicht zu reinigende und pflegemittelbeständige Polsterung

