

acime

Vorsprung durch Design



Management System
EN ISO 13485:2016

www.tuv.com
ID: 000075020

DHC-S PACKOT LINE

Verordnung EU 2017/745 | **CE**
Behandlungssessel für Tagesklinik, Entnahme und Onkologie
DREI WESENTLICHE ASPEKTE:
KOMFORT, HYGIENE UND PATIENTENAUTONOMIE

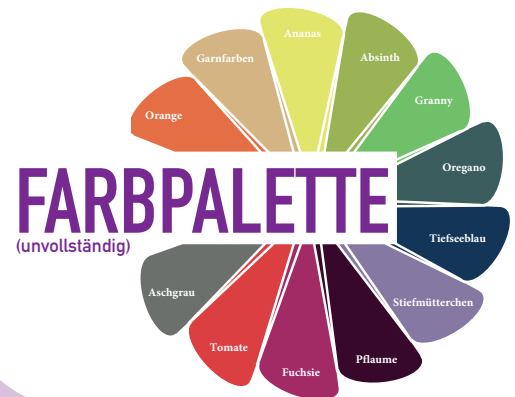


© Acime Frame - AFMARKENFR-PP-58-01/23-Juli 2024
Abbildungen vertraglich nicht bindend



- Abnehmbare Polsterung, 100 mm dick
- Hohe Stabilität durch Doppelhubsäulen

Französische Herstellung



FARBPALETTE
(unvollständig)



Vertrieb in Deutschland

Brölstr. 60 | 51545 Waldbröl

Büro: 02291 857 10 55 | E-Mail: acimegmbh@acimeframe.com

www.acimeframe.de



Umweltgarantie



2 Jahre Garantie



Kundendienst

Design- und Produktionsstätte

1, avenue de l'Europe | 62720 Rinxent | Frankreich



DHC-S PACKOT LINE

Medizinischer
Behandlungs-
sessel

BASIS

- Stahl-Grundgestell mit Pulverbeschichtung
- 4 Räder mit Einzelradbremse
- Elektrisch höhenverstellbar
- Elektrische Funktionen (Rückenlehne, Beinauflage, Neigung) mit kabelgebundener Handfernbedienung
- 2 Armlehnen mit variabler Geometrie
- Führungsgriffe an Kopf- und Fußseite
- Abnehmbare 100 mm dicke URBAN-Polsterung mit rechteckigem Kissen

OPTIONEN & ZUBEHÖR






(unvollständige Liste)

- 1 4 Räder Dia 150 mm mit Zentralbremse
- 2 Höhenverstellbare Armlehnen mit Kugelgelenk
- 3 Hubzylinder der Rückenlehne auskuppelbar
- 4 Nichtstandardfarben und/oder Ultrakomfortpolsterung
- 5 Schlauch für die Handfernbedienung mit Halterung
- 6 Bewegliche LED-Leselampe
- 7 Bremspedal an der Vorderseite (bei Zentralbremse)
- 8 Esstablett 600 mm x 400 mm mit Halterung
- 9 Netz für Rückenlehne
- 10 Liegenabdeckrollenhalterung
- 11 Kunststoffschutz für die Beinauflage
- 12 Manuell verstellbare Fußauflage



Breite der Sitzfläche: 590 mm
Gesamtbreite: 950 mm
Höchstbelastung: 200 kg
(in der höchsten Position gemessen)

Räder: ø 125 mm
mit Einzelradbremse
Neigung: 12°



SICHERHEIT

Stabiles Grundgestell auf Doppelhubsäulen
Notfallposition auf der Handfernbedienung



ERGONOMIE

Verschiedene Armlehnen zur Anpassung an spezifische Nutzungsbedürfnisse



PATIENTENKOMFORT

Gepolsterte Armlehnen, Kopfkissen, Polsterung mit hohem Komfort, elektrische Bewegungen



HYGIENE

Abnehmbare Matratze aus einem Stück.
Glatte, leicht zu reinigende Liegefläche

